

# クリニカルインディケーター（臨床指標）

日本病院会「Q I プロジェクト」のデータを活用した当院の経年比較

※令和2年度から参加

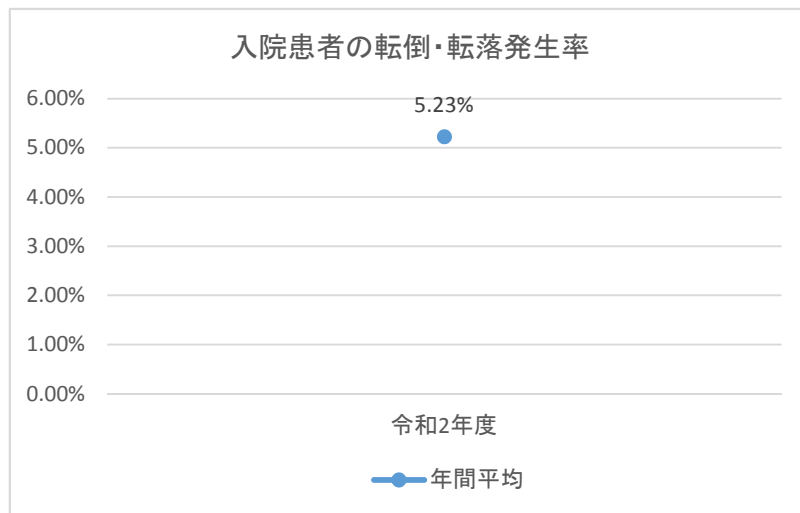
## 医療の質に関する指標

### 入院患者の転倒・転落発生率

分子：医療安全管理室ヘインシデント・アクシデントレポートが提出された転倒・転落件数

分母：入院延べ患者数

	令和2年度
4月	4.95%
5月	4.86%
6月	6.01%
7月	5.24%
8月	5.92%
9月	4.40%
10月	4.25%
11月	5.88%
12月	4.40%
1月	5.25%
2月	6.07%
3月	5.63%
年間分子	995
年間分母	190,188
年間平均	5.23%

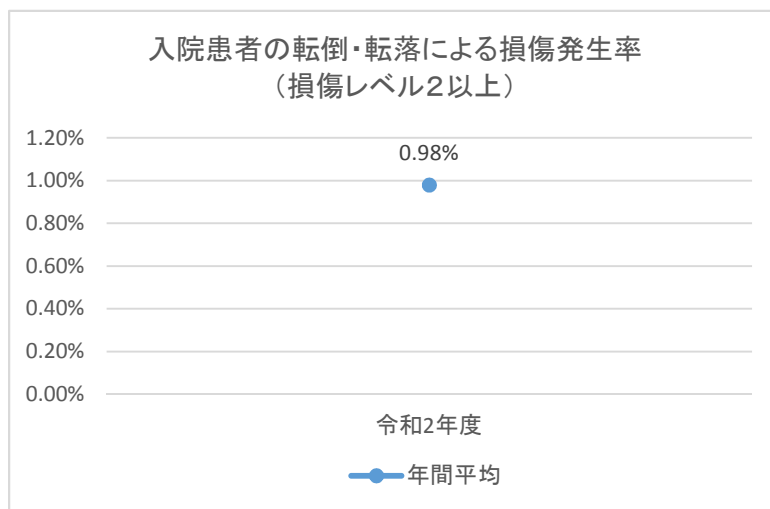


### 入院患者の転倒・転落による損傷発生率（損傷レベル2以上）

分子：医療安全管理室ヘインシデント・アクシデントレポートが提出された転倒・転落件数のうち  
損傷レベル2以上の件数

分母：入院延べ患者数

	令和2年度
4月	0.68%
5月	1.11%
6月	1.19%
7月	0.90%
8月	1.64%
9月	0.87%
10月	1.26%
11月	1.13%
12月	0.99%
1月	0.49%
2月	0.92%
3月	0.60%
年間分子	187
年間分母	190,188
年間平均	0.98%

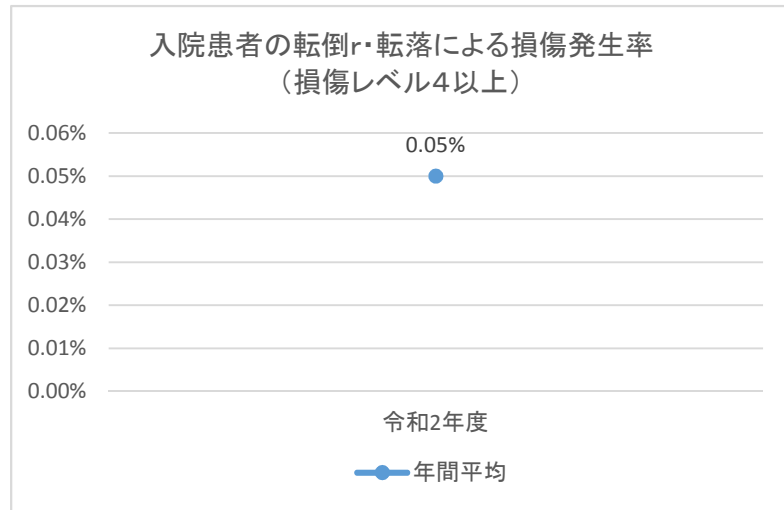


## 入院患者の転倒・転落による損傷発生率（損傷レベル4以上）

分子：医療安全管理室ヘインシデント・アクシデントレポートが提出された転倒・転落件数のうち、  
損傷レベル4以上の件数

分母：入院延べ患者数

	令和2年度
4月	0.14%
5月	0.07%
6月	0.13%
7月	0.06%
8月	0.06%
9月	0.12%
10月	0.06%
11月	0.00%
12月	0.00%
1月	0.00%
2月	0.00%
3月	0.00%
年間分子	10
年間分母	190,188
年間平均	0.05%

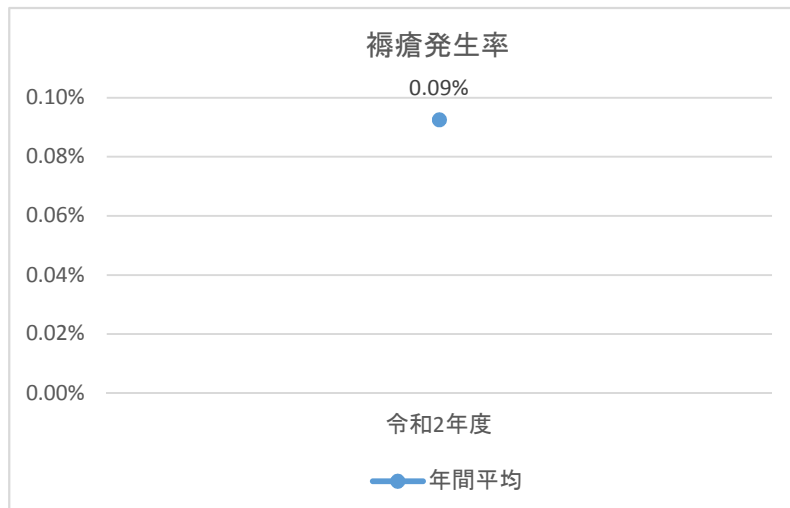


## 褥瘡発生率

分子：調査期間における分母対象患者のうち、d 2以上の褥瘡の院内新規発生患者数

分母：入院延べ患者数

	令和2年度
4月	0.12%
5月	0.10%
6月	0.07%
7月	0.08%
8月	0.11%
9月	0.05%
10月	0.11%
11月	0.08%
12月	0.10%
1月	0.17%
2月	0.08%
3月	0.04%
年間分子	174
年間分母	190,046
年間平均	0.09%

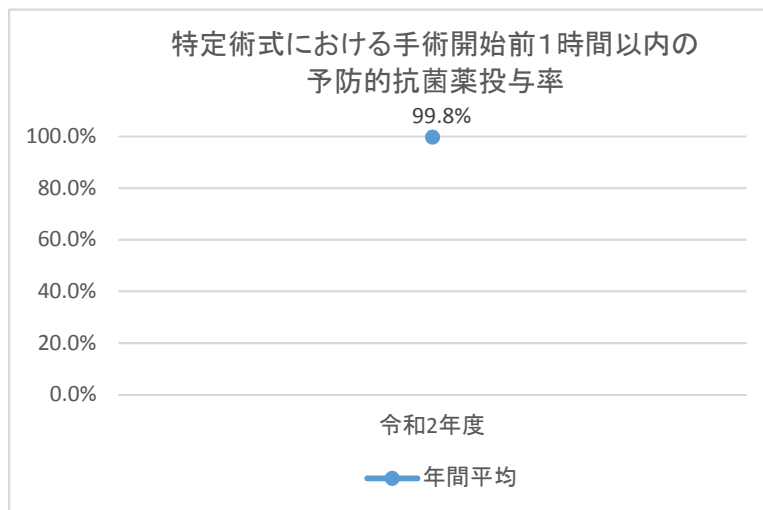


## 特定術式における手術開始前1時間以内の予防的抗菌薬投与率

分子：手術開始前1時間以内に予防的抗菌薬が投与開始された手術件数

分母：特定術式の手術件数

	令和2年度
4月	100.0%
5月	100.0%
6月	100.0%
7月	100.0%
8月	100.0%
9月	100.0%
10月	100.0%
11月	100.0%
12月	100.0%
1月	98.1%
2月	100.0%
3月	100.0%
年間分子	564
年間分母	565
年間平均	99.8%

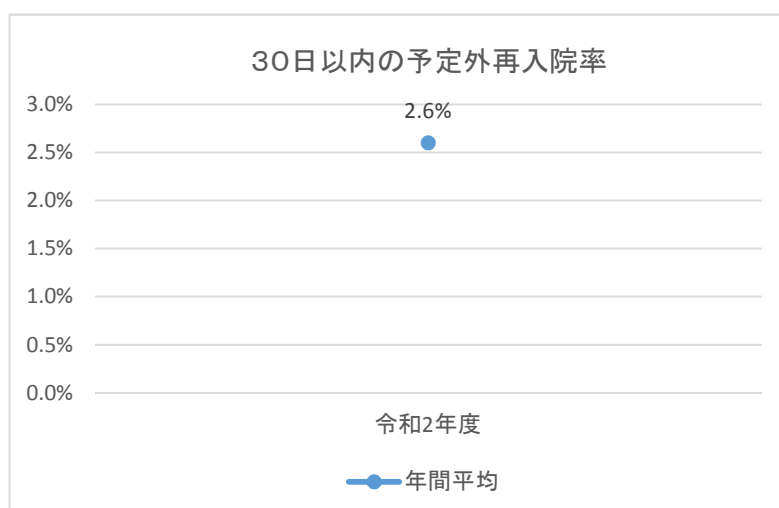


## 30日以内の予定外再入院率

分子：前回の退院日が30日以内の救急医療入院患者数

分母：退院患者数

	令和2年度
4月	2.35%
5月	2.15%
6月	1.56%
7月	2.22%
8月	1.90%
9月	2.78%
10月	2.95%
11月	3.03%
12月	2.91%
1月	3.38%
2月	3.30%
3月	2.68%
年間分子	364
年間分母	13,917
年間平均	2.6%



## 脳梗塞における入院後早期リハビリ実施患者割合

分子：入院後早期に脳血管リハビリテーションが行われた患者数

分母：脳梗塞で入院した患者数

	令和2年度
4月～6月	40.7%
7月～9月	44.4%
10月～12月	54.9%
1月～3月	49.4%
年間分子	145
年間分母	303
年間平均	47.9%

