

クリニカルインディケータ（臨床指標）

日本病院会「Q I プロジェクト」のデータを活用した当院の経年比較

※令和2年度から参加

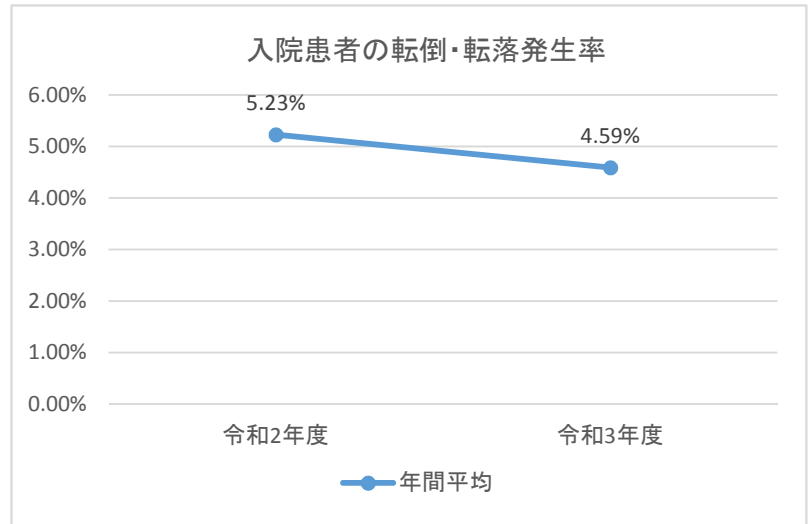
医療の質に関する指標

入院患者の転倒・転落発生率

分子：医療安全管理室ヘインシデント・アクシデントレポートが提出された転倒・転落件数

分母：入院延べ患者数

	令和2年度	令和3年度
4月	4.95%	4.65%
5月	4.86%	5.07%
6月	6.01%	4.31%
7月	5.24%	4.16%
8月	5.92%	4.41%
9月	4.40%	3.91%
10月	4.25%	4.71%
11月	5.88%	3.63%
12月	4.40%	4.58%
1月	5.25%	4.96%
2月	6.07%	5.14%
3月	5.63%	5.46%
年間分子	995	892
年間分母	190,188	194,534
年間平均	5.23%	4.59%

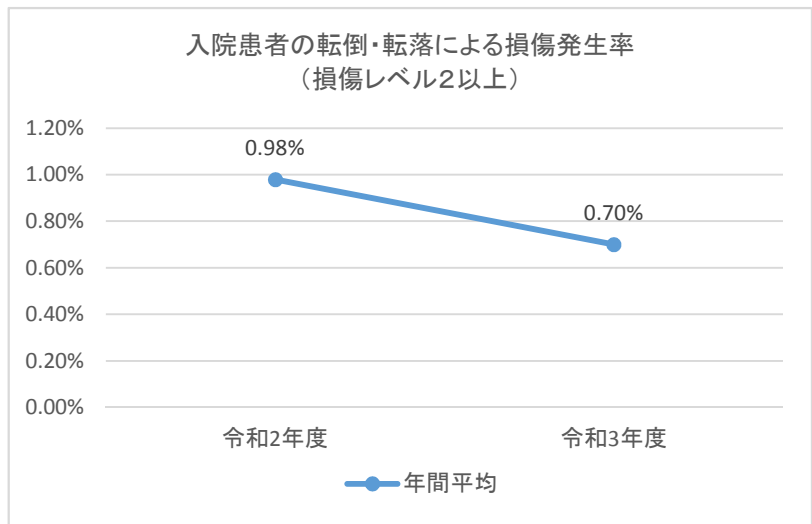


入院患者の転倒・転落による損傷発生率（損傷レベル2以上）

分子：医療安全管理室ヘインシデント・アクシデントレポートが提出された転倒・転落件数のうち、
損傷レベル2以上の件数

分母：入院延べ患者数

	令和2年度	令和3年度
4月	0.68%	0.91%
5月	1.11%	0.90%
6月	1.19%	0.84%
7月	0.90%	0.58%
8月	1.64%	0.95%
9月	0.87%	0.62%
10月	1.26%	0.52%
11月	1.13%	0.49%
12月	0.99%	0.81%
1月	0.49%	0.47%
2月	0.92%	0.51%
3月	0.60%	0.85%
年間分子	187	137
年間分母	190,188	194,534
年間平均	0.98%	0.70%

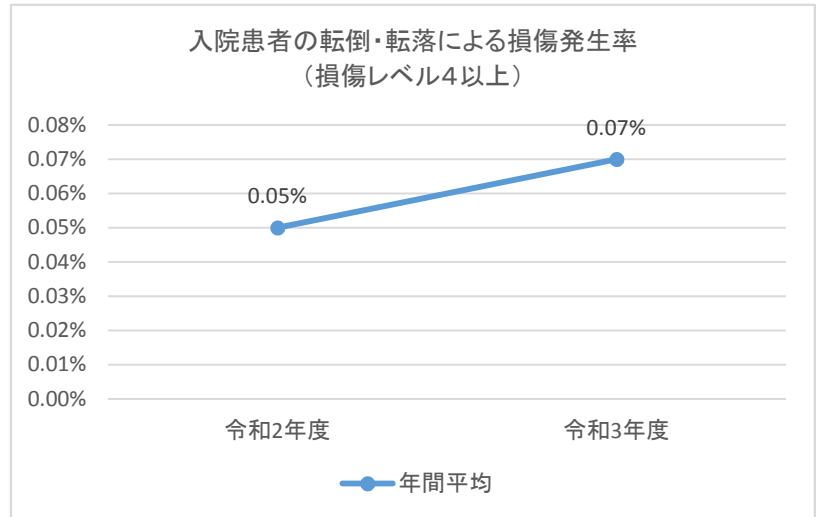


入院患者の転倒・転落による損傷発生率（損傷レベル4以上）

分子：医療安全管理室ヘインシデント・アクシデントレポートが提出された転倒・転落件数のうち、
損傷レベル4以上の件数

分母：入院延べ患者数

	令和2年度	令和3年度
4月	0.14%	0.06%
5月	0.07%	0.00%
6月	0.13%	0.26%
7月	0.06%	0.06%
8月	0.06%	0.06%
9月	0.12%	0.00%
10月	0.06%	0.06%
11月	0.00%	0.06%
12月	0.00%	0.06%
1月	0.00%	0.18%
2月	0.00%	0.00%
3月	0.00%	0.06%
年間分子	10	14
年間分母	190,188	194,534
年間平均	0.05%	0.07%

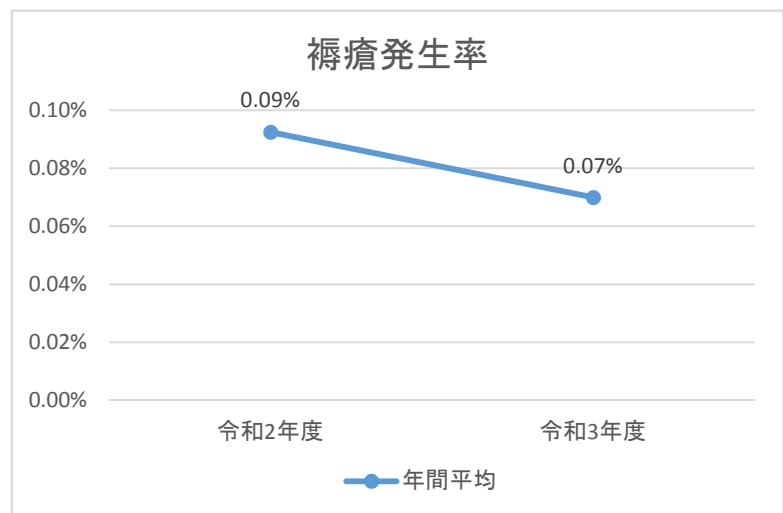


褥瘡発生率

分子：調査期間における分母対象患者のうち、d 2以上の褥瘡の院内新規発生患者数

分母：入院延べ患者数

	令和2年度	令和3年度
4月	0.12%	0.10%
5月	0.10%	0.06%
6月	0.07%	0.05%
7月	0.08%	0.04%
8月	0.11%	0.05%
9月	0.05%	0.06%
10月	0.11%	0.11%
11月	0.08%	0.07%
12月	0.10%	0.08%
1月	0.17%	0.16%
2月	0.08%	0.06%
3月	0.04%	0.04%
年間分子	174	144
年間分母	190,046	194,438
年間平均	0.09%	0.07%

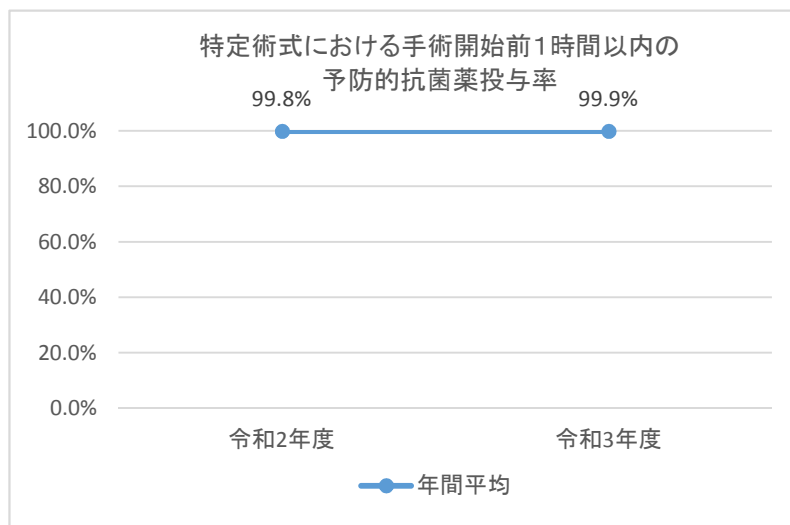


特定術式における手術開始前1時間以内の予防的抗菌薬投与率

分子：手術開始前1時間以内に予防的抗菌薬が投与開始された手術件数

分母：特定術式の手術件数

	令和2年度	令和3年度
4月	100.0%	100.0%
5月	100.0%	100.0%
6月	100.0%	100.0%
7月	100.0%	100.0%
8月	100.0%	100.0%
9月	100.0%	100.0%
10月	100.0%	100.0%
11月	100.0%	100.0%
12月	100.0%	98.6%
1月	98.1%	100.0%
2月	100.0%	100.0%
3月	100.0%	100.0%
年間分子	564	699
年間分母	565	700
年間平均	99.8%	99.9%

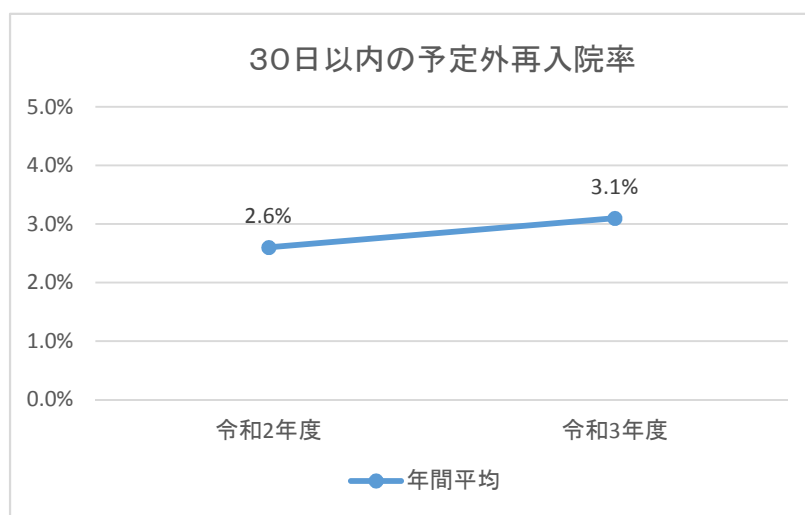


30日以内の予定外再入院率

分子：前回の退院日が30日以内の救急医療入院患者数

分母：退院患者数

	令和2年度	令和3年度
4月	2.35%	3.10%
5月	2.15%	3.30%
6月	1.56%	3.20%
7月	2.22%	3.30%
8月	1.90%	2.60%
9月	2.78%	2.70%
10月	2.95%	2.60%
11月	3.03%	2.90%
12月	2.91%	3.40%
1月	3.38%	3.20%
2月	3.30%	3.10%
3月	2.68%	3.40%
年間分子	364	462
年間分母	13,917	15,019
年間平均	2.6%	3.1%



脳梗塞における入院後早期リハビリ実施患者割合

分子：入院後早期に脳血管リハビリテーションが行われた患者数

分母：脳梗塞で入院した患者数

	令和2年度	令和3年度
4月～6月	40.7%	54.3%
7月～9月	44.4%	67.1%
10月～12月	54.9%	68.6%
1月～3月	49.4%	78.1%
年間分子	145	202
年間分母	303	303
年間平均	47.9%	66.7%

