

「あったらいいな」を、

アプリひとつで。

予約日前日
に通知



クレジット
カードで
後払い



他にも
便利な機能
たくさん!



通院支援アプリ

コンシェルジュ

2024年2月1日より

利用・登録開始!

“コンシェルジュ” って こんなに便利！

他にもうれしいことが
たくさん



アプリで受付 診察券不要！各科受付でスマート受付！

診察の待ち時間がわかる 待ち状況がわかり、診察時間が近づくと通知がくる！

らくらく会計 登録したクレジットカードで後払い。診察後すぐに帰宅できる！
※来院の都度、後払い申請が必要

予約確認や予約日前日に通知 予約日の確認がいつでもできる！
予約日前日に通知がくる！

特典

アプリ登録をした方のみ、院内Wi-Fiが利用できます！



“コンシェルジュ” を 使ってみよう！

1 まずはインストール



注意事項

- ※インターネット通信料は利用者負担となります。
- ※「カメラ機能」「通知機能」については「許可」にしてください。
- ※本アプリはタブレットには対応していません。
- ※本アプリ以外のスマートフォン操作に関するご質問はお答え致しかねます。

2 登録ブースへ

お越しください

個人登録を行います。

場所 1階正面入口横の登録ブース

時間 平日 8:30～15:00

あら、簡単！



※登録ブースの場所は、予告なく変更する場合がございます。

登録ブースで
行います



3 初期登録と本人登録



①
「初回の方はこちら」
をタップ




②
「次へ」をタップ



③
本人情報の
QRコードを読み取る
(病院提供)



④
内容を確認し
「次へ」をタップ



⑤
利用規約への同意が
必要です



⑥
必要事項を入力し
「登録」をタップ



⑦
内容を確認し
「はい」をタップ



⑧
登録完了

家族登録は次のページ



4 家族登録 (親族のみ)

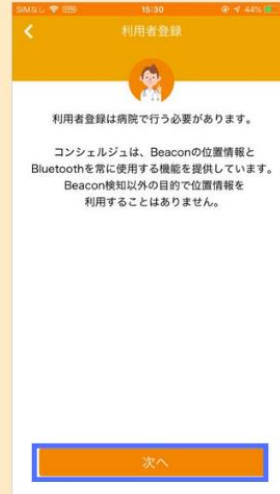
登録ブースで
行います



① 青丸のマークを
タップ




② 「家族登録」をタップ




③ 「次へ」をタップ



④ 家族情報の
QRコードを読み取る
(病院提供)



⑤ 内容を確認し
「次へ」をタップ



⑥ 利用規約への同意が
必要です



⑦ 登録完了
「OK」をタップ



⑧ 登録した家族が表示



家族の管理も
できて便利だね

家族登録を行う場合のおねがい

患者さん本人の承諾確認書(本人自署サイン)をいただく必要があります。詳しくは担当者にお尋ねください。