

クリニカルインディケータ（臨床指標）

日本病院会「Q I プロジェクト」のデータを活用した当院の経年比較

※令和2年度から参加

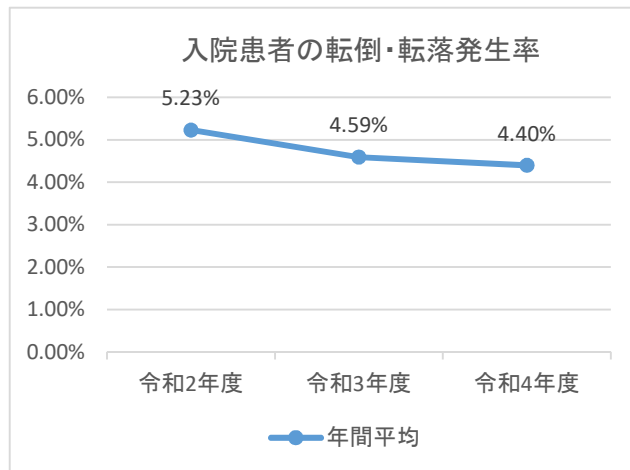
医療の質に関する指標

入院患者の転倒・転落発生率

分子：医療安全管理室ヘインシデント・アクシデントレポートが提出された転倒・転落件数

分母：入院延べ患者数

	令和2年度	令和3年度	令和4年度
4月	4.95%	4.65%	4.65%
5月	4.86%	5.07%	5.22%
6月	6.01%	4.31%	5.05%
7月	5.24%	4.16%	3.81%
8月	5.92%	4.41%	4.27%
9月	4.40%	3.91%	3.83%
10月	4.25%	4.71%	4.00%
11月	5.88%	3.63%	2.61%
12月	4.40%	4.58%	4.60%
1月	5.25%	4.96%	5.17%
2月	6.07%	5.14%	3.68%
3月	5.63%	5.46%	5.58%
年間分子	995	892	835
年間分母	190,188	194,534	189,925
年間平均	5.23%	4.59%	4.40%

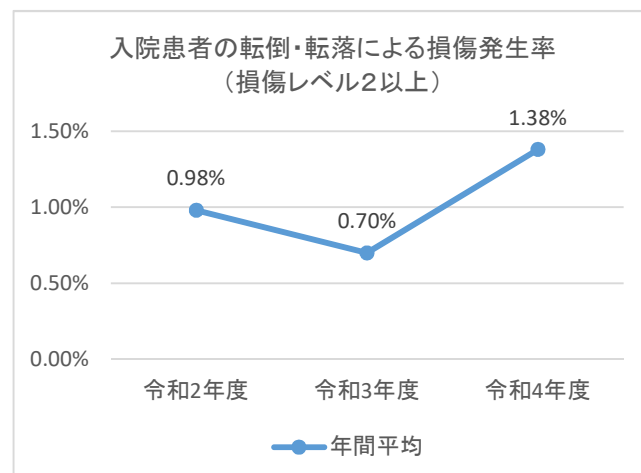


入院患者の転倒・転落による損傷発生率（損傷レベル2以上）

分子：医療安全管理室ヘインシデント・アクシデントレポートが提出された転倒・転落件数のうち、
損傷レベル2以上の件数

分母：入院延べ患者数

	令和2年度	令和3年度	令和4年度
4月	0.68%	0.91%	1.11%
5月	1.11%	0.90%	1.63%
6月	1.19%	0.84%	1.66%
7月	0.90%	0.58%	1.07%
8月	1.64%	0.95%	1.46%
9月	0.87%	0.62%	1.15%
10月	1.26%	0.52%	2.06%
11月	1.13%	0.49%	0.70%
12月	0.99%	0.81%	1.09%
1月	0.49%	0.47%	2.02%
2月	0.92%	0.51%	1.12%
3月	0.60%	0.85%	1.46%
年間分子	187	137	262
年間分母	190,188	194,534	189,925
年間平均	0.98%	0.70%	1.38%

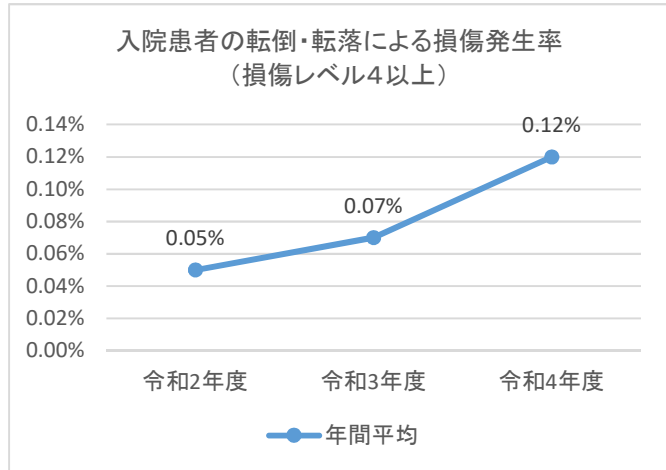


入院患者の転倒・転落による損傷発生率（損傷レベル4以上）

分子：医療安全管理室へインシデント・アクシデントレポートが提出された転倒・転落件数のうち、
損傷レベル4以上の件数

分母：入院延べ患者数

	令和2年度	令和3年度	令和4年度
4月	0.14%	0.06%	0.13%
5月	0.07%	0.00%	0.26%
6月	0.13%	0.26%	0.20%
7月	0.06%	0.06%	0.00%
8月	0.06%	0.06%	0.32%
9月	0.12%	0.00%	0.00%
10月	0.06%	0.06%	0.00%
11月	0.00%	0.06%	0.00%
12月	0.00%	0.06%	0.12%
1月	0.00%	0.18%	0.18%
2月	0.00%	0.00%	0.13%
3月	0.00%	0.06%	0.06%
年間分子	10	14	22
年間分母	190,188	194,534	189,925
年間平均	0.05%	0.07%	0.12%

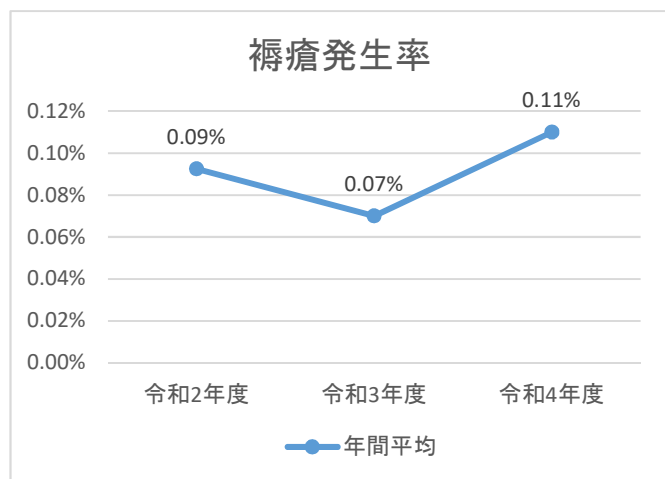


褥瘡発生率

分子：調査期間における分母対象患者のうち、d 2以上の褥瘡の院内新規発生患者数

分母：入院延べ患者数

	令和2年度	令和3年度	令和4年度
4月	0.12%	0.10%	0.10%
5月	0.10%	0.06%	0.11%
6月	0.07%	0.05%	0.10%
7月	0.08%	0.04%	0.11%
8月	0.11%	0.05%	0.13%
9月	0.05%	0.06%	0.08%
10月	0.11%	0.11%	0.08%
11月	0.08%	0.07%	0.12%
12月	0.10%	0.08%	0.14%
1月	0.17%	0.16%	0.17%
2月	0.08%	0.06%	0.07%
3月	0.04%	0.04%	0.11%
年間分子	174	144	210
年間分母	190,046	194,438	189,784
年間平均	0.09%	0.07%	0.11%

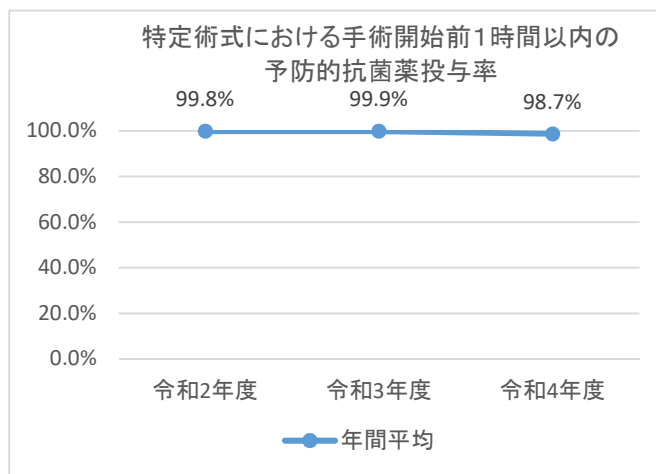


特定術式における手術開始前1時間以内の予防的抗菌薬投与率

分子：手術開始前1時間以内に予防的抗菌薬が投与開始された手術件数

分母：特定術式の手術件数

	令和2年度	令和3年度	令和4年度
4月	100.0%	100.0%	100.0%
5月	100.0%	100.0%	98.0%
6月	100.0%	100.0%	97.4%
7月	100.0%	100.0%	100.0%
8月	100.0%	100.0%	96.3%
9月	100.0%	100.0%	98.4%
10月	100.0%	100.0%	100.0%
11月	100.0%	100.0%	98.2%
12月	100.0%	98.6%	100.0%
1月	98.1%	100.0%	100.0%
2月	100.0%	100.0%	98.3%
3月	100.0%	100.0%	98.4%
年間分子	564	699	700
年間分母	565	700	709
年間平均	99.8%	99.9%	98.7%

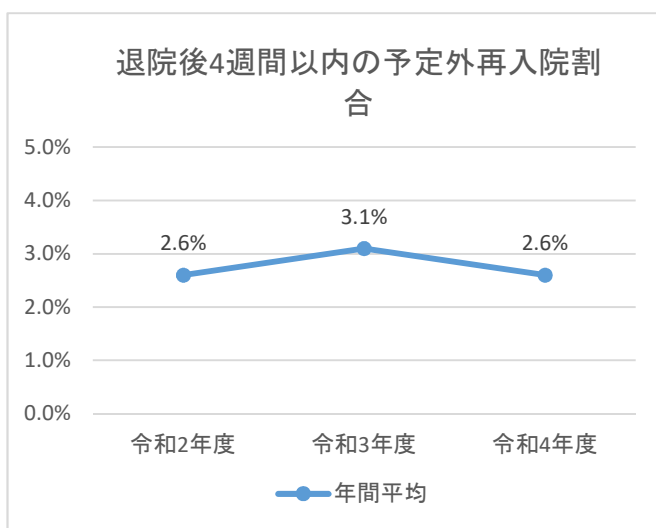


退院後4週間以内の予定外再入院割合

分子：前回退院から4週間以内に計画外で再入院した患者数

分母：退院患者数

	令和2年度	令和3年度	令和4年度
4月	2.35%	3.10%	2.70%
5月	2.15%	3.30%	2.40%
6月	1.56%	3.20%	2.80%
7月	2.22%	3.30%	2.40%
8月	1.90%	2.60%	2.80%
9月	2.78%	2.70%	3.40%
10月	2.95%	2.60%	2.40%
11月	3.03%	2.90%	2.70%
12月	2.91%	3.40%	2.30%
1月	3.38%	3.20%	2.10%
2月	3.30%	3.10%	2.00%
3月	2.68%	3.40%	2.80%
年間分子	364	462	388
年間分母	13,917	15,019	15,076
年間平均	2.6%	3.1%	2.6%



脳梗塞における入院後早期リハビリ実施患者割合

分子：入院後早期に脳血管リハビリテーションが行われた患者数

分母：脳梗塞で入院した患者数

	令和2年度	令和3年度	令和4年度
4月～6月	40.7%	54.3%	71.4%
7月～9月	44.4%	67.1%	80.0%
10月～12月	54.9%	68.6%	86.2%
1月～3月	49.4%	78.1%	77.8%
年間分子	145	202	267
年間分母	303	303	339
年間平均	47.9%	66.7%	78.8%

