

クリニカルインディケーター（臨床指標）

日本病院会「Q I プロジェクト」のデータを活用した当院の経年比較

※令和2年度から参加

医療の質に関する指標

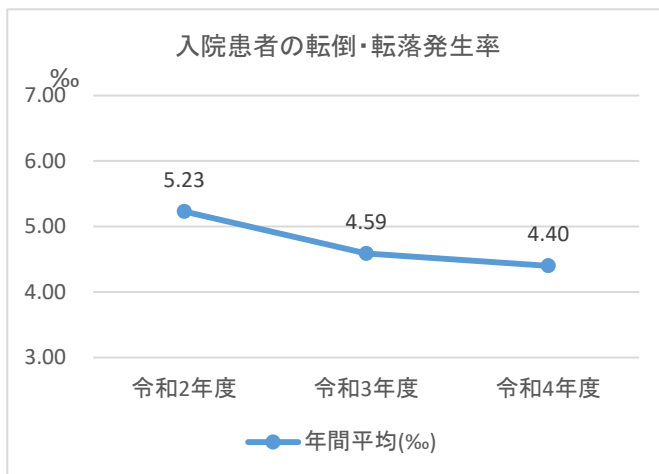
入院患者の転倒・転落発生率

分子：医療安全管理室ヘインシデント・アクシデントレポートが提出された転倒・転落件数

分母：入院延べ患者数

単位：‰

	令和2年度	令和3年度	令和4年度
4月	4.95‰	4.65‰	4.65‰
5月	4.86‰	5.07‰	5.22‰
6月	6.01‰	4.31‰	5.05‰
7月	5.24‰	4.16‰	3.81‰
8月	5.92‰	4.41‰	4.27‰
9月	4.4‰	3.91‰	3.83‰
10月	4.25‰	4.71‰	4‰
11月	5.88‰	3.63‰	2.61‰
12月	4.4‰	4.58‰	4.6‰
1月	5.25‰	4.96‰	5.17‰
2月	6.07‰	5.14‰	3.68‰
3月	5.63‰	5.46‰	5.58‰
年間分子	995	892	835
年間分母	190188	194534	189925
年間平均(‰)	5.23	4.59	4.40



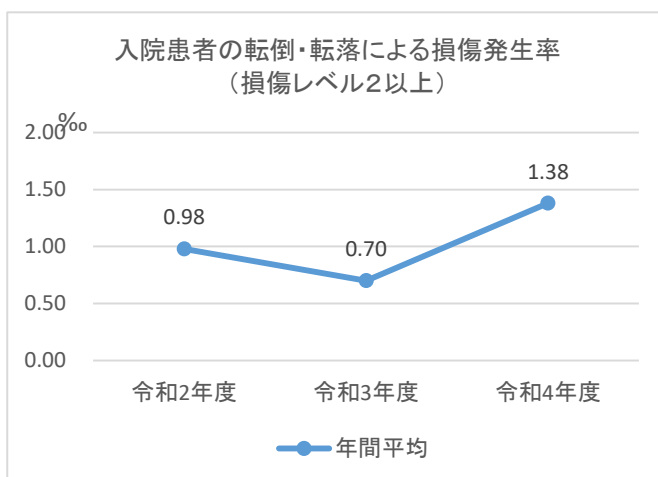
入院患者の転倒・転落による損傷発生率（損傷レベル2以上）

分子：医療安全管理室ヘインシデント・アクシデントレポートが提出された転倒・転落件数のうち、
損傷レベル2以上の件数

分母：入院延べ患者数

単位：‰

	令和2年度	令和3年度	令和4年度
4月	0.68‰	0.91‰	1.11‰
5月	1.11‰	0.9‰	1.63‰
6月	1.19‰	0.84‰	1.66‰
7月	0.9‰	0.58‰	1.07‰
8月	1.64‰	0.95‰	1.46‰
9月	0.87‰	0.62‰	1.15‰
10月	1.26‰	0.52‰	2.06‰
11月	1.13‰	0.49‰	0.07‰
12月	0.99‰	0.81‰	1.09‰
1月	0.49‰	0.47‰	2.02‰
2月	0.92‰	0.51‰	1.12‰
3月	0.6‰	0.85‰	1.46‰
年間分子	187	137	262
年間分母	190,188	194,534	189,925
年間平均(‰)	0.98	0.70	1.38



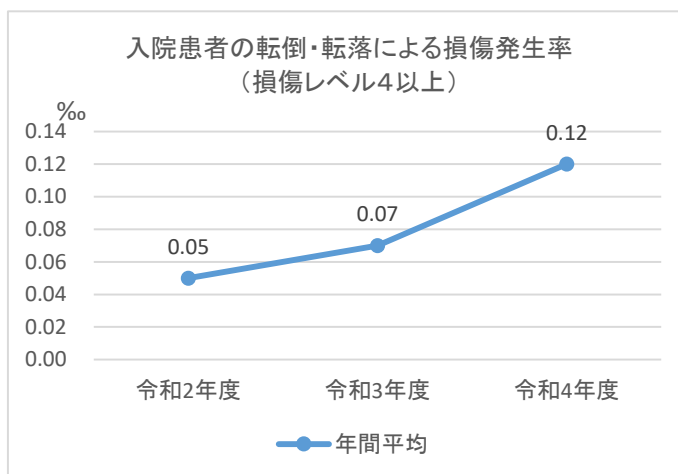
入院患者の転倒・転落による損傷発生率（損傷レベル4以上）

分子：医療安全管理室ヘインシデント・アクシデントレポートが提出された転倒・転落件数のうち、
損傷レベル4以上の件数

分母：入院延べ患者数

単位：‰

	令和2年度	令和3年度	令和4年度
4月	0.14‰	0.06‰	0.13‰
5月	0.07‰	0‰	0.26‰
6月	0.13‰	0.26‰	0.2‰
7月	0.06‰	0.06‰	0‰
8月	0.06‰	0.06‰	0.32‰
9月	0.12‰	0‰	0‰
10月	0.06‰	0.06‰	0‰
11月	0‰	0.06‰	0‰
12月	0‰	0.06‰	0.12‰
1月	0‰	0.18‰	0.18‰
2月	0‰	0‰	0.13‰
3月	0‰	0.06‰	0.06‰
年間分子	10	14	22
年間分母	190,188	194,534	189,925
年間平均(‰)	0.05	0.07	0.12



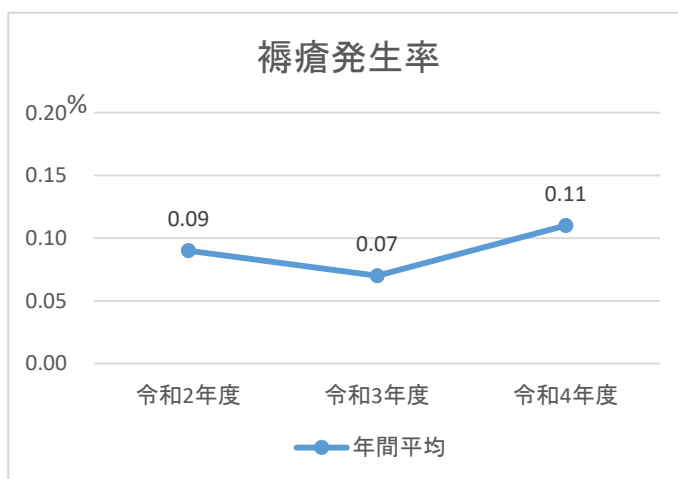
褥瘡発生率

分子：調査期間における分母対象患者のうち、d 2以上の褥瘡の院内新規発生患者数

分母：入院延べ患者数

単位：%

	令和2年度	令和3年度	令和4年度
4月	0.12%	0.10%	0.10%
5月	0.10%	0.06%	0.11%
6月	0.07%	0.05%	0.10%
7月	0.08%	0.04%	0.11%
8月	0.11%	0.05%	0.13%
9月	0.05%	0.06%	0.08%
10月	0.11%	0.11%	0.08%
11月	0.08%	0.07%	0.12%
12月	0.10%	0.08%	0.14%
1月	0.17%	0.16%	0.17%
2月	0.08%	0.06%	0.07%
3月	0.04%	0.04%	0.11%
年間分子	174	144	210
年間分母	190,046	194,438	189,784
年間平均(%)	0.09	0.07	0.11



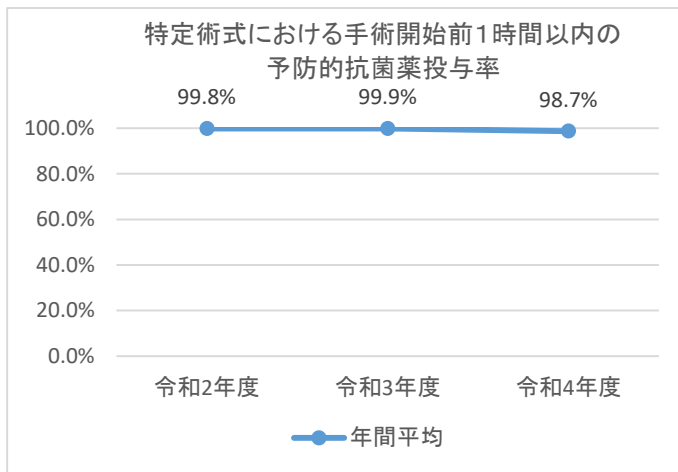
特定術式における手術開始前1時間以内の予防的抗菌薬投与率

分子：手術開始前1時間以内に予防的抗菌薬が投与開始された手術件数

分母：特定術式の手術件数

単位：%

	令和2年度	令和3年度	令和4年度
4月	100.0%	100.0%	100.0%
5月	100.0%	100.0%	98.0%
6月	100.0%	100.0%	97.4%
7月	100.0%	100.0%	100.0%
8月	100.0%	100.0%	96.3%
9月	100.0%	100.0%	98.4%
10月	100.0%	100.0%	100.0%
11月	100.0%	100.0%	98.2%
12月	100.0%	98.6%	100.0%
1月	98.1%	100.0%	100.0%
2月	100.0%	100.0%	98.3%
3月	100.0%	100.0%	98.4%
年間分子	564	699	700
年間分母	565	700	709
年間平均	99.8%	99.9%	98.7%



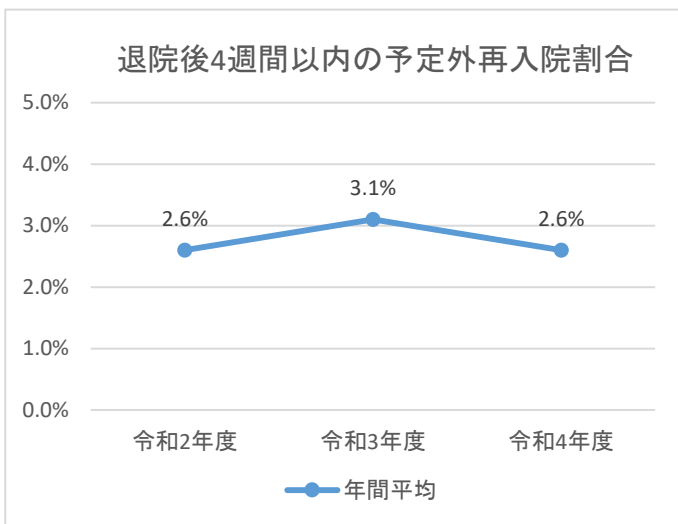
退院後4週間以内の予定外再入院割合

分子：前回退院から4週間以内に計画外で再入院した患者数

分母：退院患者数

単位：%

	令和2年度	令和3年度	令和4年度
4月	2.35%	3.10%	2.70%
5月	2.15%	3.30%	2.40%
6月	1.56%	3.20%	2.80%
7月	2.22%	3.30%	2.40%
8月	1.90%	2.60%	2.80%
9月	2.78%	2.70%	3.40%
10月	2.95%	2.60%	2.40%
11月	3.03%	2.90%	2.70%
12月	2.91%	3.40%	2.30%
1月	3.38%	3.20%	2.10%
2月	3.30%	3.10%	2.00%
3月	2.68%	3.40%	2.80%
年間分子	364	462	388
年間分母	13,917	15,019	15,076
年間平均	2.6%	3.1%	2.6%



脳梗塞における入院後早期リハビリ実施患者割合

分子：入院後早期に脳血管リハビリテーションが行われた患者数

分母：脳梗塞で入院した患者数

単位：%

	令和2年度	令和3年度	令和4年度
4月～6月	40.7%	54.3%	71.4%
7月～9月	44.4%	67.1%	80.0%
10月～12月	54.9%	68.6%	86.2%
1月～3月	49.4%	78.1%	77.8%
年間分子	145	202	267
年間分母	303	303	339
年間平均	47.9%	66.7%	78.8%

