



とっても
簡単!


マイナンバーカード

1




受付

マイナンバーカードを
カードリーダーに
置いてください。



マイナンバーカード



2




本人確認

顔認証または
4桁の暗証番号を入力してください。

顔認証



暗証番号



or

3



同意の確認

診察室等での診療・服薬・健診情報の
利用について確認してください。

過去の情報を
利用いたします

過去の手術以外の診療・お薬情報を
当機関に提供することに同意
しますか。
この情報はあなたの診察や健康管理
のために使用します。

同意しない

同意する

(40歳以上対象)
過去の情報を
利用いたします

過去の健康情報を当機関に提供す
ることに同意しますか。
この情報はあなたの診察や健康管
理のために使用します。

同意しない・40歳未満

同意する


※高額療養費制度をご利用される方は、続けて確認・選択をお願いします。

4



受付完了

お呼びするまでお待ちください。



カードを忘れずに!

医療DXを通じた質の高い医療の提供にご協力ください。

健康保険証によるオンライン資格確認について

当院ではオンライン資格確認システムの導入に伴い、オンライン資格確認システムより得た個人情報を保険請求等に利用させていただきます。尚、個人情報の利用に同意いただけない方は、お手数ですが受付窓口でお声掛けください。

また、保険証の現物確認の必要もありますので保険証を各受付にご提示のうえ受診をお願い致します。

《オンライン資格確認システムで確認する資格》

- ・健康保険証
- ・限度額適用認定証

※医療費が高額になった場合は限度額を使用した金額が窓口負担となります。

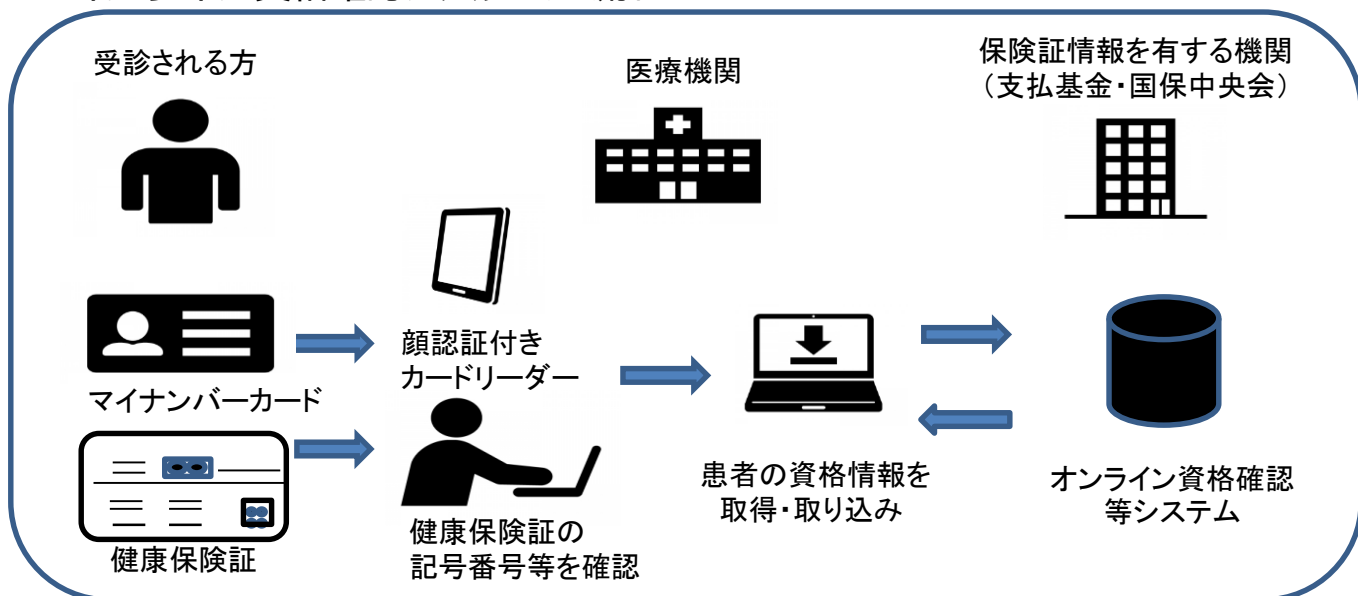
《マイナンバーカードを用いた場合：特定検診、薬剤情報を含む》

《オンライン資格確認システムでは確認できない資格》

- ・こども医療証や指定難病など国や県による公費

※公費医療については以前と同様に窓口にてご提示ください。

●オンライン資格確認システムの流れ



※マイナンバーカード・健康保険証の情報を保険証情報を有する機関より取得し、システムに反映させます。

当院は診療情報を取得・活用することにより、質の高い医療の提供に努めています。
正確な情報を取得・活用するため、マイナ保険証の利用にご協力をお願いいたします。